

ONLYWED

## ЧЕК-ЛИСТ

ФОРМАТ. СТИЛЬ. КОНЦЕПЦИЯ  
СВАДЬБЫ



## НА ЧТО ВЛИЯЕТ ФОРМАТ, СТИЛЬ, КОНЦЕПЦИЯ СВАДЬБЫ

### ПЛОЩАДКА

Шатёр или Веранда? Ресторан или Лофт? Лес или Берег озера?

Площадка должна подходить под выбранный формат, стиль и концепцию свадьбы.

### ДЕКОР

Правильно выбранная площадка – 50% успеха вашей свадьбы. В том числе и точки зрения декора. Если площадка соответствует формату, стилю и концепции свадьбы, то Вам не придется тратить лишний бюджет на её перевоплощение.

### ПОДРЯДЧИКИ

Если у вас есть в голове определённая картинка, искать команду будет гораздо проще, т.к. вы сможете описать свои требования и пожелания.

### ОБРАЗЫ

Помните, что свадебные образы должны гармонировать с общим стилем свадьбы. Выбирать образы стоит только после того, как вы определились с форматом, стилем и концепцией праздника.



ONLYWED

## ФОРМАТ СВАДЬБЫ

ФОРМАТ СВАДЬБЫ – это все составляющие свадебного дня.

Иными словами

ФОРМАТ СВАДЬБЫ – это структура, сценарий свадебного дня.







ONLYWED



## СВАДЬБА В ОДИН ДЕНЬ

Данный формат свадебного дня говорит о том, что Вы планируете все уместить в один день – ЗАГС, фотосессию, переезды, выездную регистрацию, банкет.

# ONLYWED

У этого варианта развития событий есть как свои плюсы, так и минусы.

## ПЛЮСЫ

- Провести все в один день – возможность не растягивать торжество. День будет активным и насыщенным.
- Родители и близкие люди также в один день смогут побывать и на росписи, и на банкете. А оставшиеся гости смогут наблюдать торжественную часть на выездной регистрации.

## МИНУСЫ

- Зависимость от времени росписи в загсе. Если это будет раннее утро, то и проснуться будет необходимо достаточно рано.
- Большое количество передвижений. Учтите это в тайминге и не забудьте заложить время на пробки.
- Сложный тайминг, в котором необходимо предусмотреть все форс-мажорные ситуации (сломалась или не приехала машина, опоздал визажист и пр.)
- Большая вероятность почувствовать усталость уже к середине дня.

## СВАДЬБА

## В ОДИН ДЕНЬ

## ПЛЮСЫ И МИНУСЫ

- ♡ Уделите особое внимание составлению тайминга и планированию маршрутов передвижений в день свадьбы.
- ♡ Распределите гостей, чтобы рассчитать транспорт и оптимизировать затраты на него:
  - ✓ Кто будет в ЗАГСе
  - ✓ Кого вы хотите пригласить на прогулку и фотосессию
  - ✓ Кто будет на выездной церемонии
  - ✓ А если выездной церемонии не будет, кто приедет сразу на банкет в ресторан.
- ♡ За неделю до свадьбы возьмите за привычку ложиться спать достаточно рано, чтобы привыкнуть к подобному графику и в день свадьбы спокойно проснуться в положенное время, выспаться и чувствовать себя отдохнувшей.
- ♡ Не оставляйте никаких мелких дел и «доделок» на день свадьбы. **Накануне** отвезите все напитки и необходимый реквизит на площадку, соберите сумочку must have, подтвердите подрядчиков и все списки дел.
- ♡ Подготовьте план Б на случай форс-мажорных ситуаций.

# СВАДЬБА

## В ОДИН ДЕНЬ

### ЧТО НЕОБХОДИМО УЧЕСТЬ

ONLYWED





## СВАДЬБА РАЗДЕЛЕНА НА ДВА ДНЯ (ЗАГС В ОТДЕЛЬНЫЙ ДЕНЬ)

Данный сценарий свадебного дня говорит о том, что Вы планируете провести роспись в ЗАГСе в отдельный день, пригласив родных и самых близких вам людей или же расписаться только вдвоём. А фотосессия, выездная регистрация и банкет пройдут в другой день.



## ПЛЮСЫ

- Можете не зависеть от времени росписи в ЗАГСе и планировать день свадьбы в более свободном графике.
- Не обязательно проводить роспись в ЗАГСе в **торжественной обстановке**, что позволит сэкономить бюджет на церемонии и дополнительном реквизите.
- Тайминг в день свадьбы итак достаточно насыщенный, а данный формат свадьбы позволит вам сэкономить порядка 2-х часов на поездку в ЗАГС и избежать волнений по поводу пробок и опозданий.

## МИНУСЫ

- Родители и родственники могут не понять подобного формата, ведь в их время были совсем другие традиции.
- Возможны дополнительные расходы на второе платье, фотографа, визажиста и прочие детали, вызванные разделением свадьбы на несколько дней.

# СВАДЬБА РАЗДЕЛЕНА


## НА ДВА ДНЯ

(ЗАГС В ОТДЕЛЬНЫЙ ДЕНЬ)

## ПЛЮСЫ И МИНУСЫ

ONLYWED





# СВАДЬБА РАЗДЕЛЕНА НА ДВА ДНЯ

(ЗАГС В ОТДЕЛЬНЫЙ ДЕНЬ)

## ЧТО НЕОБХОДИМО УЧЕСТЬ

- ♡ Такой формат свадьбы идеально подходит, если вы планируете провести выездную церемонию.
- ♡ Помните, что выездная регистрация брака не отменяет посещение ЗАГСа, в который наведаться вам всё же придётся. Но процедура росписи без торжественной обстановки займёт не более 20 минут.
- ♡ Растяните удовольствие от своей свадьбы. В этот день можно устроить дополнительную фотосессию или Love Story, провести камерный ужин в кругу самых близких людей или организовать ужин только для двоих.



ONLYWED





**СВАДЬБА РАЗДЕЛЕНА**

**НА ДВА ДНЯ**

**(ФОТОСЕССИЯ В ОТДЕЛЬНЫЙ ДЕНЬ)**

Данный сценарий свадебного дня говорит о том, что Вы планируете провести фотосессию в отдельный день.

А ЗАГС, выездная регистрация и банкет пройдут в другой день.

ONLYWED

## СВАДЬБА РАЗДЕЛЕНА НА ДВА ДНЯ (ФОТОСЕССИЯ В ОТДЕЛЬНЫЙ ДЕНЬ)

## ПЛЮСЫ И МИНУСЫ

### ПЛЮСЫ

- Такой формат свадьбы позволит вам сэкономить уйму времени и осуществить мечты о фотосессии в необычном месте, со сменой разнообразных локаций и образов.
- Это единственный вариант, чтобы уделить достаточное количество времени фотосессии. Помните, что свадебный день очень насыщен, а в сутках только 24 часа!
- Если фотосессию вы решите провести на следующий день после свадьбы, то вновь сможете испытать эмоции вашего праздника и снова почувствовать себя женихом и невестой.

### МИНУСЫ

- Фотосессия в отдельный день не отменяет свадебного фотографа в день свадьбы. Это дополнительные траты, которые вам стоит учесть при планировании свадебного бюджета. А также помните про дополнительные расходы на визажиста и декор.



При данном формате свадьбы не проводите фотосессию **до** дня свадьбы! Иначе вы можете лишиться тех волнительных и неповторимых эмоций от самого свадебного дня.



Фотосессия в отдельный день - это не только дополнительные финансовые траты, но и время, которое необходимо для проработки деталей, сценария, тайминга и логистики.



При организации фотосессии после дня свадьбы, не забудьте подготовить свадебные образы для съемки.



Задумайтесь над тем, чтобы провести фотосессию в медовый месяц.

# СВАДЬБА РАЗДЕЛЕНА

## НА ДВА ДНЯ

### (ФОТОСЕССИЯ В ОТДЕЛЬНЫЙ ДЕНЬ)

## ЧТО НЕОБХОДИМО УЧЕСТЬ

ONLYWED





ONLYWED

## КАМЕРНАЯ СВАДЬБА

Вы не хотите играть пышную свадьбу, но свадьбу по факту все же хотите. Разделите этот день с самыми родными и близкими, организовав небольшое и уютное торжество.



## КАМЕРНАЯ СВАДЬБА

## ПЛЮСЫ И МИНУСЫ

### ПЛЮСЫ

- Большой выбор интересных и нестандартных площадок
- Это может быть классическая свадьба, только для меньшего количества гостей. В данном варианте вы можете:
  - **Сэкономить свадебный бюджет за счет небольшого количества гостей**
  - **Или же, наоборот, сделать акцент на индивидуальности и более проработанной качественной детализации.**
- Только самые близкие. Сможете уделить внимание всем гостям.
- Можно назначить свадьбу на будний день и сэкономить бюджет.

### МИНУСЫ

- Вам может показаться, что маленькая свадьба отнимет меньше времени на подготовку, но это не так. Круг обязанностей при этом не уменьшится.
- Даже для небольшой свадьбы потребуются ведущий, фотограф, видеограф. Стоимость на их услуги не зависит от количества гостей, а в летний период большинство работает исключительно по полным пакетам.
- Будьте готовы к «обидкам» со стороны не приглашенных людей, а порой и со стороны родителей («Почему вы не позвали бабу Таню, дядю Васю и др.»)

- ♡ Камерное торжество с количеством гостей от 10 до 30 человек – достаточно популярный вариант проведения свадьбы в последнее время.
- ♡ Ведущий всё же потребуется. Он проконтролирует ход мероприятия, танцевальные паузы и тосты.
- ♡ Свадьба в будний день позволит увеличить выбор площадки и подрядчиков, многие из которых могут согласиться на сотрудничество по минимальному пакету услуг.
- ♡ Имейте в виду, что не на всех площадках есть помещения под небольшие свадьбы.
- ♡ Продумайте развлекательную программу. Даже на свадьбе с небольшим количеством гостей необходимо их развлекать, чтобы никто не заскучал.

# КАМЕРНАЯ СВАДЬБА

## ЧТО НЕОБХОДИМО УЧЕСТЬ

ONLYWED







# ЗАГОРОДНАЯ ПЛОЩАДКА

Весь свадебный день на одной локации. Самый комфортный формат свадебного дня, который избавит вас от разъездов и пробок. Выбирайте один из множества загородных отелей или частных домов.

ONLYWED

## ЗАГОРОДНАЯ ПЛОЩАДКА

## ПЛЮСЫ И МИНУСЫ

### ПЛЮСЫ

- Одна идеальная площадка, на которой можно провести и утренние сборы невесты, и фотосессию, и выездную регистрацию, и банкет.
- Отсутствие лишних передвижений и пробок.
- Создавайте различные зоны и интересную развлекательную программу. Сделайте зону отдыха, фотозону, интерактивную зону для игр и мастер-классов.
- Свежий воздух, выездная регистрация у воды или в лесу. А также возможность организовать ночную выездную церемонию.

### МИНУСЫ

- Большинство подобных площадок находятся за городом, что может увеличить расходы на транспорт и расселение гостей.
- Также стоит учитывать дополнительные расходы на транспортировку подрядчиков, декора, торта и пр.
- Просмотр загородных площадок потребует больше времени для выбора «той самой».

- ♡ Достаточно большой бюджет на организацию свадьбы в таком формате. Расходы на транспорт, расселение гостей, оформление различных зон.
- ♡ Новые площадки, которые не так давно появились на рынке, обойдутся гораздо дешевле.
- ♡ Свадьба, проведенная на одной локации – это идеальный вариант проведения мероприятия, который избавит вас от лишних переживаний.
- ♡ Выбирая этот формат свадьбы, рассмотрите следующий вариант его проведения:
  - Роспись в ЗАГСе на неделе без суеты и очередей.
  - Приезжайте на площадку накануне торжества, спокойно разместитесь и отдыхайте.
  - В спокойном режиме проведите утренние сборы и фотосессию.
  - После банкета отправляйтесь в свой номер и отдыхайте)

# ЗАГОРОДНАЯ ПЛОЩАДКА

## ЧТО НЕОБХОДИМО УЧЕСТЬ

ONLYWED





# ONLYWED

Теперь вы можете определить, планируете ли провести свадьбу в один день или же перенести ЗАГС / фотосессию на другой день. Хотите ли свадьбу в черте города или на загородной площадке. Будет это камерное или «пышное» торжество.

ОПРЕДЕЛИЛИСЬ С ФОРМАТОМ СВАДЬБЫ?

Выбирайте стиль





ONLYWED

## СТИЛЬ СВАДЬБЫ

СТИЛЬ СВАДЬБЫ – это единая идея всего свадебного дня, которая прослеживается во всех элементах декора свадьбы от приглашений и до торта.






Единый свадебный стиль должен прослеживаться во всем:

- ✓ Приглашения
- ✓ Образы жениха и невесты
- ✓ Декор утренних сборов, банкета, выездной регистрации, фотозоны
- ✓ Свадебная навигация (план рассадки, рассадочные карточки, номера столов и пр.)
- ✓ Compliments для гостей
- ✓ Свадебный торт
- ✓ Прочие элементы декора

СТИЛИ СВАДЕБ МОЖНО РАЗДЕЛИТЬ НА НЕСКОЛЬКО ОСНОВНЫХ ТИПОВ





КЛАССИЧЕСКАЯ  
СВАДЬБА

ONLYWED

СТИЛЬ  
СВАДЬБЫ

ТЕМАТИЧЕСКАЯ  
СВАДЬБА

СТИЛИСТИЧЕСКАЯ  
СВАДЬБА

## Классическая свадьба.

Сдержанность, консерватизм, романтика и лаконичность. Светлый зал, высокие потолки или же исторический дворец, хрусталь, золото и роскошь – основные составляющие классической свадьбы.



ONLYWED








## Особенности классической свадьбы



- Элегантная площадка
- Образы – фата, украшения, кружевное или пышное платье, костюм с тонкими лацканами и рубашка с вышитыми инициалами или именными запонками.
- Дорогой и натуральный текстиль, фамильные вензеля и монограммы, дорогая и изысканная флористика.
- Цветовая гамма: черно-белая, золото-белая, серебрино-белая, пастель, пудра, пыльно-розовый или же яркие цвета в деталях в сочетании с основными нейтральными цветами.

ONLYWED







## Тематическая свадьба.

Свадьбы с тематическим акцентом создаются, опираясь на интересы жениха и невесты. В декоре используются тематические детали и соответствующая цветовая палитра. Тематика должна присутствовать во всём, начиная от приглашения и заканчивая обложкой свадебного альбома!


### Примеры тематической свадьбы:

- Погружение в известные кинофильмы или произведения («Служебный роман», «50 оттенков серого», «Формула Любви», «Аватар», «Золушка», «Фандорин» и т. д.)  
Церемонии награждений и телешоу (свадьба в стиле «Оскар», «Давай поженимся», «Что? Где? Когда?»)
- Свадьбы, основанные на мировых свадебных традициях и путешествиях (свадьба «Вокруг света», «Венецианский карнавал», «Итальянская свадьба» и т. п.)
- Стилизация особенностей профессиональной деятельности (тематическая «Школьная свадьба», «Медицинская свадьба», «Свадьба байкеров», «Дипломатический роман»)
- Свадьбы в стилистике музыкальных субкультур («Свадьба в стиле рок», «Свадьба в стиле «Битлз»)
- Свадьбы-реконструкции, которые восстанавливают ту или иную эпоху («Назад в СССР», «Императорская свадьба», «Рыцарская свадьба») и пр.



## Особенности тематической свадьбы

- Необычные тематические приглашения
- Сначала выбираем тематику, а потом уже место проведения мероприятия. Свадьбу в Императорском стиле достаточно трудно провести в заведении стиля «хай-тек», или в ресторане с деревянным интерьером.
- Сценарий тематической свадьбы отличается от классической свадьбы.
- Стоит тщательно продумать все мелочи, детали, аксессуары, а возможно и эксклюзивные места для свадебной фотосессии, программу дня, тематический плей-лист.
- Тематическая свадьба даёт почву для создания уникальных и стилизованных вариантов для свадебных традиций.
- Выбранной тематике должны соответствовать не только образы молодоженов, но и гостей.



ONLYWED







## Стилистическая свадьба.

Это известные свадебные стили, которые имеют свои отличительные особенности.



ПРИМЕРЫ СВАДЕБНЫХ СТИЛЕЙ



## РОМАНТИКА И ЭЛЕГАНТНОСТЬ.

Не совсем классика, но очень к ней приближена. Самый распространенный выбор среди молодоженов. Наполнить красотой такую свадьбу можно с помощью изысканной и нежной флористики и элегантных элементов декора.

ONLYWED









# ЛОФТ

Это стиль без строгих рамок и границ, но в то же время и без ненужных излишеств.


Основа направления стиля лофт – остатки заводского прошлого: кирпичные или бетонные стены, первобытная кладка из камня, провокационно обнаженные трубы, провода и балки – своеобразная промышленная романтика. Если вам по душе фабрично-заводское очарование – добро пожаловать в лофт, обитель музы художников, музыкантов и дизайнеров, территория дерзких и свободных людей.

Основные тона помещения – серые, коричневые, черные и любые их вариации: цвета камня, бетона, кирпича, металла.

Подробнее о стиле Лофт  
<http://onlywed.ru/weddingloft>









## РУСТИК, КАНТРИ

Простота и продуманность деталей.


Отличительные особенности декора:  
дерево, сено, спилы, зелень, мешковина и  
множество других природных материалов.

Площадка: ферма или загородный дом,  
лесная опушка или берег реки,  
стилизованный ресторан или веранда.

ONLYWED










## ЭКО

Близость к природе.



Естественность во всем!

Откажитесь от ярких цветов в пользу природных оттенков (все оттенки зеленого, желтый, коричневый и голубой).

ONLYWED









## БОХО

Творческое сочетание необыкновенных форм, рисунков, узоров и деталей.

Богемный шик хиппи, цыганские и этнические мотивы, щепотка эклектики и фолк.

Бохо – это естественность с добавлением харизмы и яркости.

Отличительные особенности декора:

Пампасная трава, ковры, перья, макраме, шали и пр.

ONLYWED









# УРБАН

Свадьба в ритме большого города, очарование городской эстетики и культуры.


## Детали:

- Черные детали в декоре и в свадебных образах
- Граффити
- Неоновые вывески
- Диско-шары и лампы накаливания
- Металлические конструкции
- Прозрачные или металлические стулья
- Черный цвет в оформлении приглашений

Подробнее о стиле Урбан-шик  
[http://onlywed.ru/urban\\_wedding](http://onlywed.ru/urban_wedding)









## ВИНТАЖ, РЕТРО

Выдержанные временем детали, создающие особую атмосферу праздника. Состаренное дерево и потертая керамика, старинные книги, чемоданы, камеи, канделябры, посуда, печатная машинка и телефон.

ONLYWED









## ШЕББИ-ШИК

Потертый серебряный блеск, винтажный декор, фарфор, старинные бабушкины украшения и кружева.

ONLYWED









## ПРОВАНС

Изысканный французский шик, солнце и бесконечные лавандовые поля.

Акцентами на такой свадьбе являются винтажный декор, кружево, пастельная палитра, простая, но интересная флористика, кованые предметы мебели, старинные книги, сургуч, простые ткани - лен, хлопок и мешковина.

ONLYWED










## МИНИМАЛИЗМ

Стиль “минимализм” подразумевает под собой простоту, лаконичность, изысканность и элегантность во всём: в оформлении и декоре, в концепции и стилистике, в образах жениха и невесты. Для организации свадьбы в стиле “минимализм” следует начать с выбора места. Обратите свое внимание на студии и рестораны с минимальным декором. Высокие потолки, панорамные окна, светлые стены, открытое и легкое пространство. Освещение должно быть естественным! Откажитесь от больших люстр в оформлении.

ONLYWED











ONLYWED

## КОНЦЕПЦИЯ СВАДЬБЫ

КОНЦЕПЦИЯ СВАДЬБЫ – это совокупность и более детальная проработка формата, стиля и прочих элементов, которые будут формировать день свадьбы.



Свадебная концепция объединяет понятия формата и стиля свадьбы.

Работая над концепцией свадьбы, во внимание принимаются абсолютно все детали – и формат свадьбы, и стиль свадьбы, и сценарий свадебного дня, и то, какими будут стулья, текстиль и прочие элементы декора. Подбирается высота, форма и цвет флористических композиций. Более детально прорабатывается палитра мероприятия, отрисовываются эскизы каждой отдельной зоны, а порой и каждого акцентного элемента декора.

ONLYWED







ONLYWED

Сохраняйте все понравившиеся идеи на телефон или специально созданную доску в Pinterest.


Если хотите, можете «фактически» создать доску с вашими предпочтениями - moodboard. Для этого отберите наиболее понравившиеся фото из сохраненных и распечатайте их. Если вы читаете журналы, сделайте вырезки. У вас есть ткань того цвета, который будет акцентом на свадьбе? Прикрепите его на эту доску.

Или же сделайте коллаж в электронном виде.





## ГДЕ ИСКАТЬ ВДОХНОВЕНИЕ?



- Идеи в дизайне интерьеров – освещение, цвета, фактуры;
- Показы мод (не только свадебные, но и сезонные fashion week);
- Витрины магазинов. Оформление бутиков превратилось в настоящее искусство, так почему бы не поискать вдохновение в них?
- Спектакли являются также отличным поводом для вдохновения. Где, как не там, строятся декорации, способные окунуть в магию собственного мира?
- И, конечно, не стоит забывать о любимых фильмах, книгах, мюзиклах, фестивалях и ярмарках! Будьте всегда в гуще событий, и Вы увидите, что вдохновение вокруг Вас!

ONLYWED



# ONLYWED

## КАКИЕ ВОПРОСЫ ПОМОГУТ ВАМ ОПРЕДЕЛИТЬСЯ С ФОРМАТОМ И КОНЦЕПЦИЕЙ СВАДЬБЫ:

Сколько времени вы готовы уделить подготовке к свадьбе?

*Оптимальное время для подготовки – 6 месяцев. Максимальное время для подготовки – не более 12 месяцев, иначе можете «перегореть». Минимальное время – 1-2 месяца, но здесь есть вероятность упустить возможность выбрать подходящую площадку и понравившихся подрядчиков.*

Планируете ли вы готовиться самостоятельно или привлекать свадебного организатора, координатора, наставника, маму, подружку или кого-то еще?

Когда? В какое время года, месяц, день вы хотели бы пожениться?

*Время года поможет определиться со стилем и концепцией свадьбы. НЕ летние месяцы, а также будние дни позволят сэкономить свадебный бюджет.*

Будет ли ваша свадьба в каком-то определенном цвете или вы хотите выдержанный определённый стиль, а может быть тематическую свадьбу?





# ONLYWED



Сколько гостей оптимально для вашей свадьбы?

*Вы поймёте будет ваша свадьба камерным праздником или большим торжеством с существенным количеством приглашённых. Но помните, что количество гостей прямо пропорционально влияет на бюджет свадьбы!*



Какой бюджет свадьбы будет для вас комфортным?



Локация. Где будет проходить свадьба?

*В городе или за городом? В ресторане или в шатре?*



От чего на свадьбе вы точно не хотите отказываться? А что непременно на ней должно быть?

- Живая музыки или ди-джей?
- Кавер-группа или солист?
- Будет ли выездная церемония?
- Делать что-то своими руками: да или нет?
- Свадебные фотографии: сдержанные и элегантные или репортажные и эмоциональные?

**НАПИШИТЕ 5 ПРИЛАГАТЕЛЬНЫХ, КОТОРЫЕ МОГУТ ОПИСАТЬ ВАШУ СВАДЬБУ**

ONLYWED

MAKE YOUR  WEDDING  
SPECIAL



# ONLYWED



Классическая подача блюд, индивидуальная подача блюд или фуршет?

- Классическая подача блюд. Это, когда идет стандартная сервировка и декор стола, часть блюд и напитки уже накрыты до прихода гостей, а горячие закуски и блюда подаются в течение вечера.
- Индивидуальная подача блюд. Подобный формат распространён, когда на вашей свадьбе планируется достаточно объемный декор и сервировка. Здесь же предусмотрены и меню для каждого гостя, а блюда подаются индивидуально.
- Фуршет. Крайне редкий вариант проведения банкета у нас в России, но достаточно распространённый в Америке, поэтому имеет место быть. Гости сами выбирают блюда и потом проходят за красиво оформленные и засервированные столы.



ONLYWED



## КАКИЕ ЕЩЁ ВОПРОСЫ ПОМОГУТ ВАМ БОЛЕЕ ДЕТАЛЬНО ПРОРАБОТАТЬ КОНЦЕПЦИЮ МЕРОПРИЯТИЯ?



- Как Вы познакомились? Сколько лет Вы вместе?
- Как было сделано предложение?
- Какие страны Вы посетили вместе?
- Ваши профессии? Род занятий?
- Любимый фильм, книга?
- Любимый музыкант, группа?
- Любимое время года?
- Совместные хобби (и также каждого из Вас)?
- Любимое время суток?
- Идеальное место для свадьбы? Улица или помещение?
- Традиции, которые Вы хотели бы соблюсти?
- Настроение свадьбы?
- Ваши любимые цветы?
- Любимая палитра (в одежде, например)?

ONLYWED



# ONLYWED

## ПОДВЕДЁМ ИТОГИ

ИНДИВИДУАЛЬНОСТЬ – ГЛАВНЫЙ ТРЕНД ПОСЛЕДНИХ ЛЕТ.


Создавайте свой собственный стиль, делайте, как вам нравится, абстрагируясь от определенных рамок тенденций и моды. Сочетайте стиль и тематику, миксуйте разные стили и создавайте свой индивидуальный и неповторимый.

Хотите свадьбу в стиле Hande Made? Вперёд.

Не ограничивайте себя в своих желаниях и мечтах!

И помните, что настоящая свадьба бывает всего один раз в жизни...

MAKE YOUR  WEDDING  
SPECIAL





[OnlyWed.ru](http://OnlyWed.ru)

ONLYWED



MAKE YOUR  WEDDING  
SPECIAL